

**제목 : 공구 별 툴 패스 다시 보기**

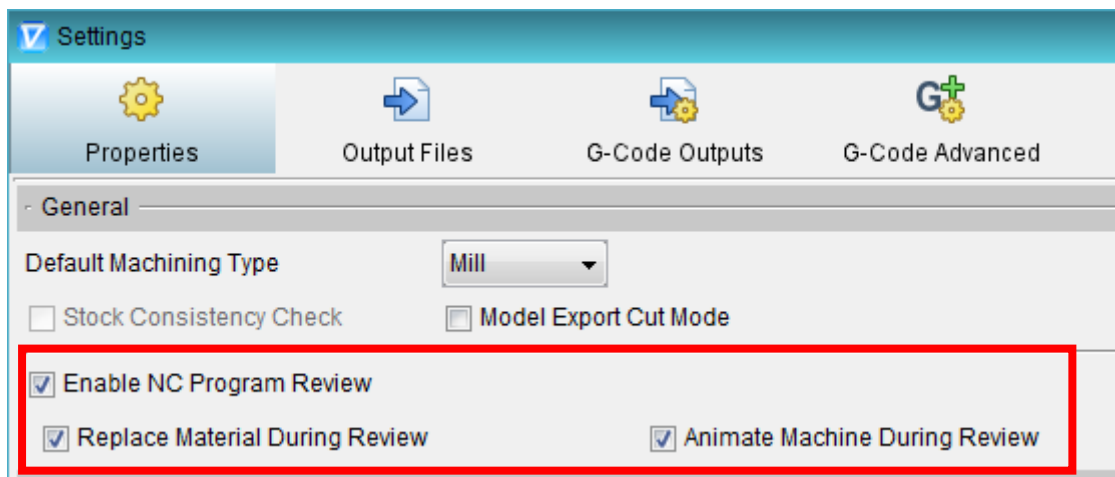
**내용 : 시뮬레이션 후 원하는 공구의 툴 패스만 다시 확인할 수 있다.**

1. 적용 버전 : VERICUT 8.0

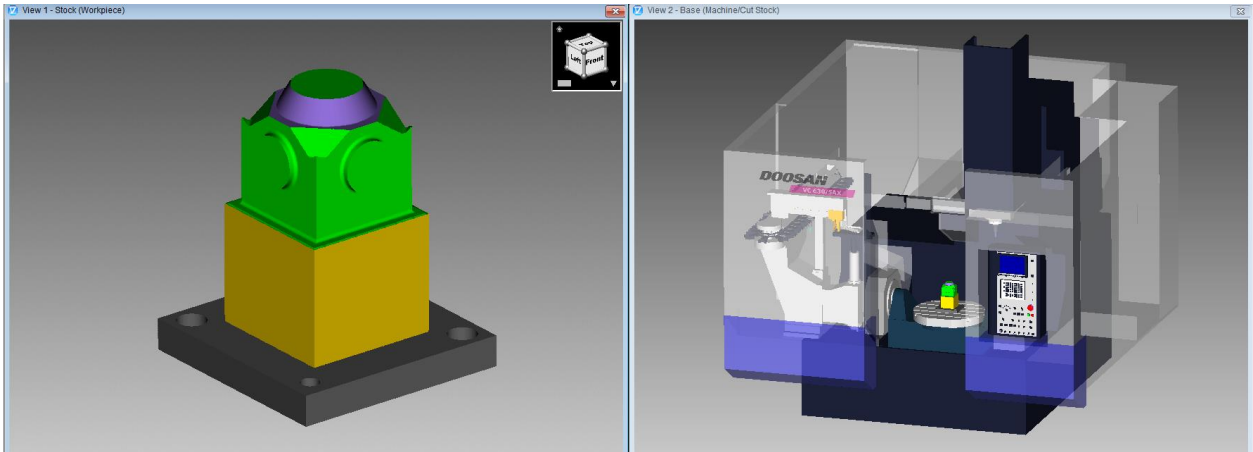
(Reviewer.bat 파일 사용 시 V7.4 버전부터 가능)

2. 시뮬레이션 전 하기 옵션 선택 필요

- Settings > Enable NC Program Review 선택
- Replace Material During Review 선택 : 소재 가공에 대해 다시 돌려보기
- Animate Machine During Review 선택 : 장비 모션에 대해 다시 돌려보기

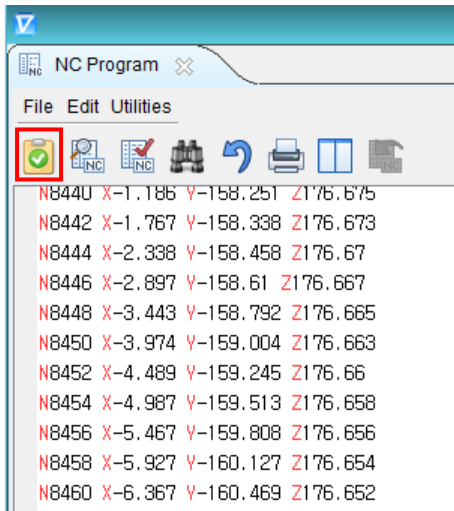


3. Play 버튼으로 끝까지 시뮬레이션 하기

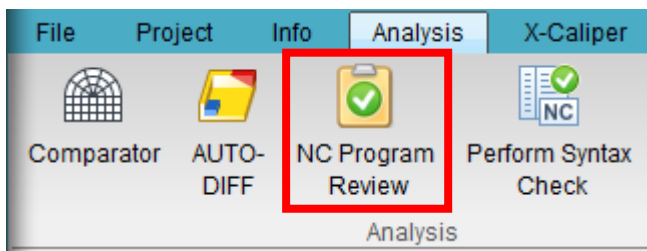


4. 원하는 부분의 툴 패스를 다시 보기 할 수 있음

- Info > NC Program > NC Program Review 클릭

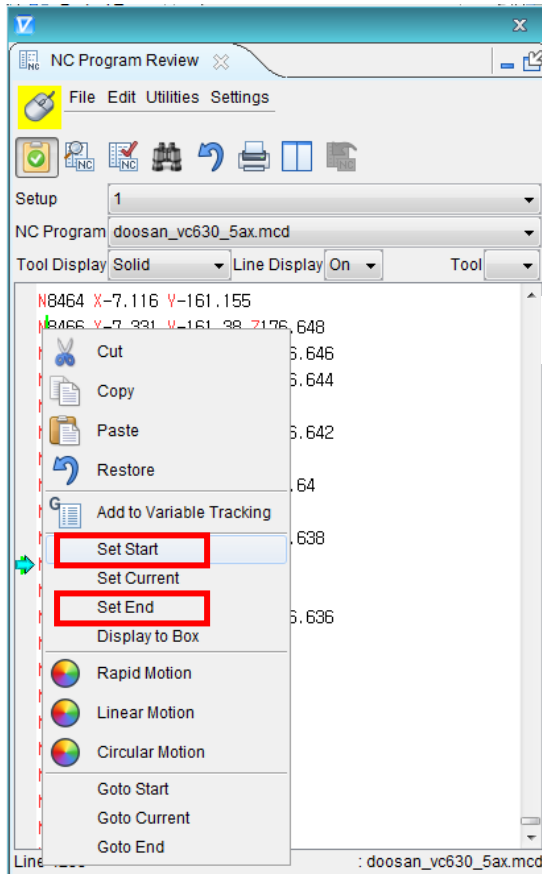


- 또는, Analysis > NC Program Review 클릭



5. 기존과 같은 방식으로 원하는 구간에 대해서만 툴 패스 다시 보기 실행 할 경우

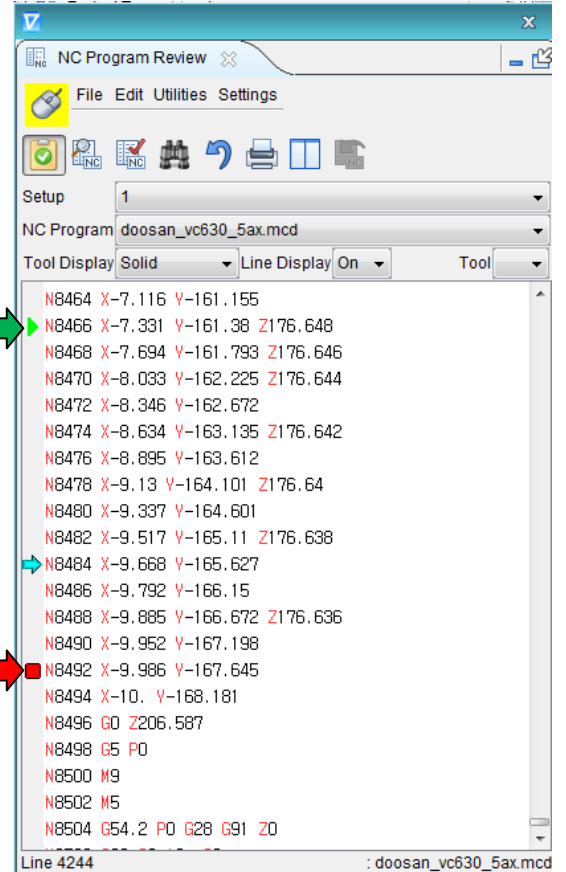
- 원하는 라인에서 마우스 오른쪽 : Set Start / Set End 지정



Set Start

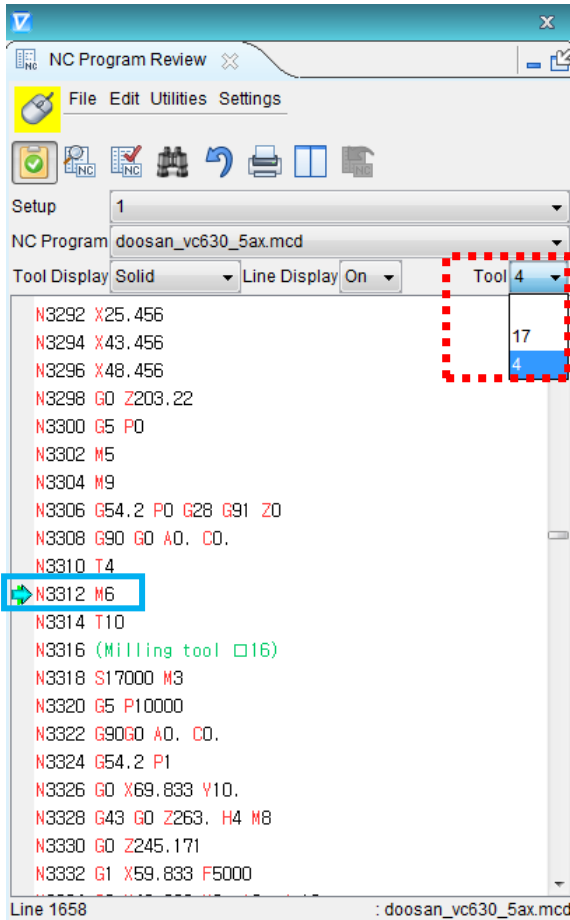


Set End



6. 공구 별 툴 패스 다시 보기 실행 할 경우

시뮬레이션에 사용 된  
공구 리스트 확인 가능



- 다시 보기 원하는 공구 ID 선택 시 해당 공구의 교환되는 위치로 Set Start가 자동으로 지정
- 다음 공구 교환 전까지 자동으로 툴 패스 시뮬레이션 가능
- 해당 공구 툴 패스 내에서 자유롭게 Backward / Forward 가능